



παρέα με το




ΓΡΑΜΜΑΤΑ ΑΠΟ ... ΖΥΜΑΡΙ!

Μία πολύ ευχάριστη απασχόληση για τα παιδιά είναι να παίζουν με τα ζυμάρια και να φτιάχνουν υπέροχες δημιουργίες και όχι μόνο.... Είναι επίσης και μια ωραία ευκαιρία να θυμηθούμε τα γραμματάκια (κεφαλαία και πεζά). Με τρία υλικά που όλοι έχουμε στην κουζίνα μας, αλεύρι, αλάτι και νερό, φτιάχνουμε το ζυμάρι (½ κούπα νερό, ½ κούπα αλάτι, 1 ½ κούπα αλεύρι) και στη συνέχεια θυμόμαστε και γράφουμε διάφορες φωνούλες, σχηματίζουμε συλλαβές και φτιάχνουμε λέξεις!



ΜΕΝΟΥΜΕ
ΣΠΙΤΙ!
ΛΙΟΝΤΑΡΑΚΙΑ



ΑΓΛΔΕΠΑΤ
ΡΤΚΛΑΖΗΙ
ΘΝΑ

«ΜΙΑ ΓΛΥΚΙΑ ΚΑΛΗΝΥΧΤΑ»

Αγαπημένη βραδινή συνήθεια των παιδιών είναι η ανάγνωση παραμυθιών από την μαμά ή τον μπαμπά. Διαβάζουμε λοιπόν στα παιδιά μας το βιβλίο «Μια γλυκιά καληνύχτα» συζητώντας μαζί τους για την ροή της ιστορίας και περιγράφοντας τις εικόνες. Στη συνέχεια δείχνουμε τις εικόνες που προτείνονται, και προσπαθούμε να φτιάξουμε μια ολοκληρωμένη ιστορία με προτασούλες, αρχή μέση και τέλος. Αρχικά βοηθάμε τα παιδιά μας να αντιληφθούν τον τρόπο και έπειτα μέσα από την εξάσκηση, θα καταφέρνουν μόνα τους να ολοκληρώνουν την ροή. Έτσι εμπλουτίζουν τον προφορικό τους λόγο και παράλληλα παρατηρούν και συνδέουν τις εικόνες με το παραμύθι που τους διαβάσαμε αρχικά. [\(Βλέπε το βίντεο με την εκτέλεση της δραστηριότητας πατώντας εδώ.\)](#)




ΚΑΛΑ ΞΕΜΠΕΡΔΕΜΑΤΑ

Έρθε η ώρα να τακτοποιήσουμε τα μαχαιροπίρουνα! Ζητάμε βοήθεια λοιπόν, από τα παιδιά για να τοποθετήσουμε τα πιρούνια, τα κουτάλια, τα μαχαίρια και τις κουτάλες στη σωστή θέση το καθένα. Η θήκη για τα μαχαιροπίρουνα αποτελεί ένα χρήσιμο εργαλείο καθώς μας δίνει τη δυνατότητα να παροτρύνουμε τα παιδιά να κάνουν διαχωρισμούς τόσο ανάλογα με το είδος όσο και με το μέγεθος. Αποφεύγουμε τα αιχμηρά αντικείμενα ή τα τοποθετούμε εμείς. Με αυτό τον τρόπο τα παιδιά μαθαίνουν τα ταξινομούν και να τακτοποιούν και εσείς έχετε τους καλύτερους βοηθούς για τις δουλείες του σπιτιού!




ΑΡΙΘΜΗΤΙΚΕΣ ΑΝΤΙΣΤΟΙΧΙΣΕΙΣ

Χρησιμοποιώντας διάφορα υλικά που υπάρχουν στο σπίτι, μπορούμε να κάνουμε επανάληψη τους αριθμούς και να τους εκφράσουμε με ποσότητες. Σχεδιάστε τους αριθμούς σε χαρτί και παροτρύνετε τα παιδιά να τα χρωματίσουν. Στη συνέχεια, ζητήστε από αυτά να αντιστοιχίσουν τα υλικά με το σωστό αριθμό.



ΟΥΡΑΝΙΟ ΤΟΞΟ

Το ουράνιο τόξο με τα υπέροχα χρώματά του αποτελεί ένα εντυπωσιακό θέαμα για όλους. Τι πιο ωραίο, αυτές τις μέρες που περνάμε πολύ χρόνο μέσα, από το να πειραματιστούμε και προσπαθήσουμε να δημιουργήσουμε το δικό μας ουράνιο τόξο και να παίξουμε με τα χρώματά του. Τα υλικά που θα χρειαστούμε είναι ένα παλιό cd, ένα φακό, ένα λευκό χαρτί και προαιρετικά ένα μπολ με νερό. Τοποθετούμε το cd μπροστά από το λευκό χαρτί (αν θέλουμε βάζουμε το cd μέσα στο μπολ με το νερό) και κρατάμε το φακό σε διάφορα σημεία μέχρι να βρούμε τη σωστή θέση έτσι ώστε να εμφανιστεί το ουράνιο τόξο. [\(Βλέπε το βίντεο με την εκτέλεση της δραστηριότητας πατώντας εδώ.\)](#)



ΑΣ ΚΑΝΟΥΜΕ ΛΙΓΟ ΦΑΣΑΡΙΑ

Το παρακάτω μουσικό παιχνίδι, βοηθά τα παιδιά να αντιληφθούν την έννοια του ρυθμού και να εξασκήσουν την ακουστική τους ικανότητα! Καθόμαστε απέναντι από το παιδί και παράγουμε διάφορους ρυθμικούς ήχους χρησιμοποιώντας τα χέρια μας ή αντικείμενα που υπάρχουν στο σπίτι (π.χ κατσαρόλες, κουτάλες κ.α)

Το παιδί προσπαθεί να αναπαράγει τους ήχους που ακούει. Στην αρχή δημιουργούμε πιο απλούς ρυθμούς και στην πορεία του παιχνιδιού παράγουμε όλο και πιο σύνθετους. Θα καταφέρουν να ακολουθήσουν το ρυθμό για να κερδίσουν; [\(Βλέπε το βίντεο με την εκτέλεση της δραστηριότητας πατώντας εδώ.\)](#)

ΠΑΝΤΟΜΙΜΑ

Μια ιδέα για να περάσουμε ευχάριστα και δημιουργικά την ώρα μας είναι η κληρωτίδα του χορού! Γράφουμε σε χαρτάκια απλές κινητικές ασκήσεις (πχ. Σέρνομαι σαν φίδι, περπατάω σαν γάτα, ελέφαντας, μπαλαρίνα, περνάω κάτω από ένα αόρατο λίκπο κτλ.) ενώ τα παιδιά μπορούν να τις οπτικοποιήσουν, ζωγραφίζοντάς τες πάνω στο ίδιο χαρτάκι. Έπειτα, τα βάζουμε όλα σε ένα μεγάλο μπολ και τραβάμε με τη σειρά τυχαία χαρτάκια, εκτελώντας ο καθένας την εντολή που του έτυχε. Οι υπόλοιποι παίκτες παρακολουθούν και προσπαθούν να μαντέψουν τι αναπαριστούμε!

